







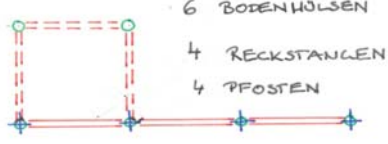











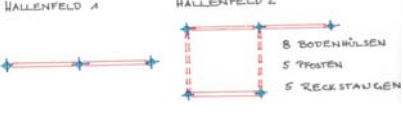








Ausstattungsliste fester Einbauten Gymnastikhalle

Pos.	Text	Beispiel		Anzahl Standard	Anzahl bestellt durch Nutzer	zusätzliche Informationen
Klettern+Schaukeln+Balancieren						
1	Doppelsprossenwand mechanisch schwenkbar zum Einbau in Prallwandsnische (bevorzugt) alternativ Weichbodenmatte mit Gurtbestigung als Prallschutz vorsehen		1 Stck.200x260 inkl. Bodenhülse/ ohne Prallschutzmatte		1	ACHTUNG: Im Rohbau/Prallwandbau sind Nischen bzw. Befestigungsmöglichkeiten für die Weichbodenmatte vorzusehen. Bodenhülsen für die Arritierung vorsehen.
2	Gitterleiter rollbar Einbau in Prallwandnische Standard				1	Ausstattung bei Grundschulen empfohlen
3	multifunktionale Schaukelanlage 2 Schaukellager		neben Tau- und Ringbestückung (Lieferung SBH) durch weiteres Zubehör (Lieferung BSB) vielseitig nutzbar		1	
4	Slacklinie		1 Satz (Pfosten, Ratsche und Slackline) 2 Bodenhülsen im Normabstand von 11m		1	ACHTUNG: Im Rohbau Bodenhülsen vorsehen
Ballspiele						
5	farbliche Tormarkierung in Prallwand				2	Wenn baulich möglich, sollte eine farbliche Markierung im Prallschutzmaterial (s. Foto) vorgesehen werden. Alternativen wie Abkleben, Aufmalen oder Ankletten auf aufgestellte Niedersprungmatten sollte mit Nutzer abgeklärt werden. Evtl. sind Mattenhalterungen in der Prallwand vorzusehen.
6	Wandspielschienen zum bündigen Einbau in Prallschutz		1 Paar mit je 2 höhenverstellb. Ösen u. Spindelspanwinde mit Kurbel; Netz 1tlg. für Querrichtung und Langnetz 2tlg. für Längsrichtung, inkl. 1 Stützpfosten		2	ACHTUNG: Im Rohbau ist für den bündigen Einbau eine Nische vorzusehen.
Standardausstattung		netto				
farbliche Tormarkierung in Prallwand		netto				
Gesamtsumme Standardausstattung		brutto				




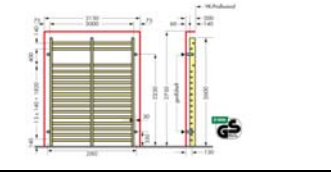












Ausstattungsliste fester Einbauten Einfeldhalle

Pos.	Text	Beispiel		Anzahl Standard	Anzahl bestellt durch Nutzer	zusätzliche Informationen
Klettern+Schaukeln+Balancieren						
1	Hülsenreack Aufstellungsmöglichkeit jeweils im Karree oder in Reihe		1 Pfosten 1 Reckstange inkl. Ablagevorrichtung	4		 <p>6 BODENHÜSEN 4 RECKSTANGEN 4 PFOSTEN</p> <p>Die Anordnung der 6 Bodenhülsen ergeben die Aufstellungsmöglichkeit im Karree oder in Reihe.</p>
			1 Bodenhülse IM ROHBAU VORSEHEN	6		
2	Doppelsprossenwand mechanisch schwenkbar zum Einbau in Prallwandsnische (bevorzugt) alternativ Weichbodenmatte mit Gurtbestätigung als Prallschutz vorsehen		1 Stck.200x260 inkl. Bodenhülse/ ohne Prallschutzmatte	1		ACHTUNG: Im Rohbau/Prallwandbau sind Nischen bzw. Befestigungsmöglichkeiten für die Weichbodenmatte vorzusehen. Bodenhülsen für die Arritierung vorsehen.
3	Gitterleiter rollbar Einbau in Prallwandnische Standard			1		Ausstattung bei Grundschulen empfohlen; Gitterleiter elektrisch hochziehbar optional möglich, wenn Mehrpreis bei anderen Positionen eingespart wird.
4	Klettertauanlage rollbar 4 Taue			1		
5	multifunktionale Schaukelanlage 2 Schaukellager		neben Tau- und Ringbestückung (Lieferung SBH) durch weiteres Zubehör (Lieferung BSB) vielseitig nutzbar	1		
6	Slacklinie		1 Satz (Pfosten Ratsche und Slackline) Nutzung der vorhandenen Volleyball-Bodenhülsen + 1 Bodenhülse im Normabstand von 11m	2		2 Extra-Bodenhülsen in Randlage vorsehen
Ballspiele						
7	farbliche Tormarkierung in Prallwand			2		Wenn baulich möglich, sollte eine farbliche Markierung im Prallschutzmaterial (s. Foto) vorgesehen werden. Alternativen wie Abkleben, Aufmalen oder Ankletten auf aufgestellte Niedersprungmatten sollte mit Nutzer abgeklärt werden. Evtl. sind Mattenhalterungen in der Prallwand vorzusehen.
8	Basketball Wandgestell klappbar oder Schere mechanisch höhenverstellbar		1 Paar	1		
9	Basketball Übungsbrett an Wand mechanisch höhenverstellbar		1 Stück	4		
10	Badminton und Volleyball		2xPfosten, 2xBodenhülsen, 1xTurniernetz Volleyb., 1xÜbungslangnetz 3tlg. Badminton, 2xStützpfeiler Netzaufwickelbügel, Wandhalterung	1		Bodenhülsen vorsehen
11	Wandspielschienen zum bündigen Einbau in Prallschutz		1 Paar mit je 2 höhenverstellb. Ösen und Spindelspannwinde mit Kurbel zum Einhängen von Netzen, Seilen, etc.	2		ACHTUNG: Im Rohbau ist für den bündigen Einbau eine Nische vorzusehen.
Standardausstattung		netto				
Montage		netto				
Gesamtsumme Standardausstattung		brutto				

Ausstattungsliste fester Einbauten Zweifeldhalle

Pos.	Text	Beispiel		Anzahl Standard	Anzahl bestellt durch Nutzer	zusätzliche Informationen
Klettern+Schaukeln+Balancieren						
1	Hülsenreack Aufstellungsmöglichkeit jeweils im Karree oder in Reihe		1 Pfosten 1 Reckstangen 1 Bodenhülse IM ROHBAU VORSEHEN	5		 Die Anordnung der 8 Bodenhülsen ergeben in einem Hallenfeld die Aufstellungsmögl. Reihe, im anderen Feld die Aufstellungsmögl. im Karree oder in in Reihe.
2	Doppelsprossenwand mechanisch schwenkbar Einbau in Prallwandnische Standard alternativ Prallschutzmatte als Abdeckung vorsehen		1Stck.200x260 inkl. Bodenhülse	4		ACHTUNG: Im Rohbau/Prallwandbau sind Nischen bzw. Befestigungsmöglichkeiten für die Weichbodenmatte vorzusehen. Bodenhülsen für die Arritierung vorsehen. ABKLÄREN: Ist Kombination mit Boulderwand an der Nischenrückwand möglich?
3	Gitterleiter rollbar Einbau in Prallwandnische Standard			1		Ausstattung bei Grundschulen empfohlen; Gitterleiter elektrisch hochziehbar optional möglich, wenn Mehrpreis bei anderen Positionen eingespart wird
4	Klettertauanlage rollbar 4 Tæue			1		
5	multifunktionale Schaukelanlage 2 Schaukellager		neben Tau- und Ringbestückung (Lieferung SBH) durch weiteres Zubehör (Lieferung BSB) vielseitig nutzbar	1		
6	Boulderwand		B 4,70m H 2,75m mit 45 Griffen unterschiedlicher Größe	1		
7	Slacklinie		1 Satz (Pfosten Ratsche und Slackline) Nutzung der vorhandenen Volleyball-Bodenhülsen; Normabstand 11m	2		2 Extra-Bodenhülsen in Randlage vorsehen
Ballspiel: farbliche Tormarkierung in Prallwand						
8	Hockey- und Handballtor B 3m x H 2mx T 1m Aluprofil 8x8cm Handballtor mit Verstärkungsprofilen und engmaschigerem Netz ist für Hockey geeignet. Bodenbefestigung vorsehen. Stecktor ist Standard.		1 x Torpaar 1 x Netzpaar Befestigungsplättchen Transportwagen	1		Fussbodenbefestigungsplättchen in Längs- und zweifacher Querrichtung vorsehen. Es sind zusätzliche Befestigungsplättchen für Fußballtore (von Vereinen) in Längsrichtung vorzusehen. Evtl. Verstärkung im Bodenaufbau beachten. Tore elektrisch hochziehbar optional möglich, wenn Mehrpreis bei anderen Positionen eingespart wird (z.B. Boulderwand)
9	Basketball Wandgestell klappbar oder Schere starr mechanisch höhenverstellbar		1 Paar 1 Paar mechanisch höhenverstellbar; in einem Hallenfeld vorzusehen	2	1	Basketballmittelanlage BSB-Halle: Schere- oder Schwenkanl. mit Verlängerungsadapter mögl. DIN-Halle: Ausführung als Deckenanlage technisch notwendig (s. Dreifeldhalle Mehrkosten ca. 1.600€)
10	Basketball Übungsbrett an Wand starr oder mechanisch höhenverstellbar		mechanisch höhenverstellbar mind. in einem Hallenfeld vorsehen	5		
24	Badminton		2xPfosten, 2xBodenhülsen, 1xTurniernetz Volleyb., 1xÜbungslangnetz 3tlg. Badminton, 2xStützpfosten Netzaufwickelbügel, Wandhalterung	1		Volleyballpfosten können auch als Badmintonpfosten genutzt werden. Badmintonpfosten sind ausschließlich für Wettkampf notwendig. Die Übungsnetze bestehen aus jeweils 3 Netzen als Langnetz zusammenhängend zum Einspannen in die Wandspielschienen.
11	Volleyball		4xPfosten, 6xBodenhülsen 2x Turniernetz Ablagevorrichtung 2xNetzaufwickelbügel, 2xWandhalterung	1		
12	Wandspielschienen zum bündigen Einbau in Prallschutz mit je 2 höhenverstellb. Ösen und Sindelspannwinde mit Kurbel zum Einhängen Netzen, Seilen, etc.		1Paar	3		ACHTUNG: Im Rohbau ist für den bündigen Einbau eine Nische vorzusehen.
Standardausstattung BSB-Halle		netto				DIN-Zweifeldhalle Mehrkosten von ca. 1.600€ netto
Montage		netto				wegen notwendiger BB-Deckenanlage
Gesamtsumme Standardausstattung		brutto				im Vergleich zur BSB-Standardhalle

Ausstattungsliste fester Einbauten Dreifeldhalle

Pos.	Text	Beispiel		Anzahl Standard	Anzahl bestellt durch Nutzer	zusätzliche Informationen
Klettern+Schaukeln+Balancieren						
1	Hülsenreack Aufstellungsmöglichkeit jeweils im Karree oder in Reihe		1 Pfosten 1 Reackstange Bodenhülse IM ROHBAU VORSEHEN	6	12	 Die Anordnung der 6 Bodenhülsen (in zwei der drei Hallenfeldern) ergeben die Aufstellungsmöglichkeit im Karree oder in Reihe.
2	Doppelsprossenwand mechanisch schwenkbar zum Einbau in Prallwandsnische (bevorzugt) alternativ Prallschutzmatte als Abdeckung vorsehen		1 Stck. 200x260 inkl. Bodenhülse und Aussparung	4		
3	Klettertauanlage rollbar 4 Tuae			1		
4	multifunktionale Schaukelanlage 2 Schaukellager		neben Tau- und Ringbestückung (Lieferung SBH) durch weiteres Zubehör (Lieferung BSB) vielseitig nutzbar	2		
5	Boulderwand		B 4,70m H 2,75m mit 45 Griffen unterschiedlicher Größe	1		
6	Slacklinie		1 Satz (Pfosten Ratsche und Slackline) Nutzung der vorhandenen Volleyball-Bodenhülsen; Normabstand 11m	3		2 Extra-Bodenhülsen in Randlage vorsehen
Ballspiele						
7	Hockey- und Handballtor B 3m x H 2m x T 1m Aluprofil 8x8cm Handballtor mit Verstärkungsprofilen und engmaschigerem Netz ist für Hockey geeignet. Bodenbefestigung vorsehen. Stecktor ist Standard.		1 x Torpaar 1 x Netzpaar Befestigungsplättchen Transportwagen	1		Fussbodenbefestigungsplättchen in Längs- und zweifacher Querrichtung vorsehen. Es sind zusätzliche Befestigungsplättchen für Fußballtore (von Vereinen) in Längsrichtung vorzusehen. Evtl. Verstärkung im Bodenaufbau beachten. Tore elektrisch hochziehbar optional möglich, wenn Mehrpreis bei anderen Positionen eingespart wird (z.B. Boulderwand)
8	Basketball Deckeng. Einarm.		1 Paar	1		
9	Basketball Wandgestell klappbar oder Schriere mechanisch höhenverstellbar		1 Paar	3		
10	Basketball Übungsbrett an Wand starr oder mechanisch höhenverstellbar		mechanisch höhenverstellbar mind. in einem Hallenfeld vorsehen	6		
11	Badminton		2xPfosten, 2xBodenhülsen, 1xTurniernetz, 6xStützpfosten, 2xÜbungslangnetz 3tlg. Badminton, Netzaufwickelbügel, Wandhalterung	1		Volleyballpfosten können auch als Badmintonpfosten genutzt werden. Badmintonpfosten sind ausschließlich für Wettkampf notwendig. Die Übungsnetze bestehen aus jeweils 3 Netzen als Langnetz zusammenhängend zum Einspannen in die Wandspielschienen.
12	Volleyball		6xPfosten, 8xBodenhülsen 3x Turniernetz Ablagevorrichtung 3xNetzaufwickelbügel, 3xWandhalterung	1		
13	Wandspielschienen zum bündigen Einbau in Prallschutz mit je 2 höhenverstellb. Ösen und Spindelspannwinde mit Kurbel zum Einhängen Netzen, Seilen, etc.		1 Paar	3		in jeder Querachse vorzusehen ACHTUNG: Im Rohbau ist für den bündigen Einbau eine Nische vorzusehen.
Standardausstattung		netto				
Montage		netto				
Gesamtsumme Standardausstattung		brutto				