

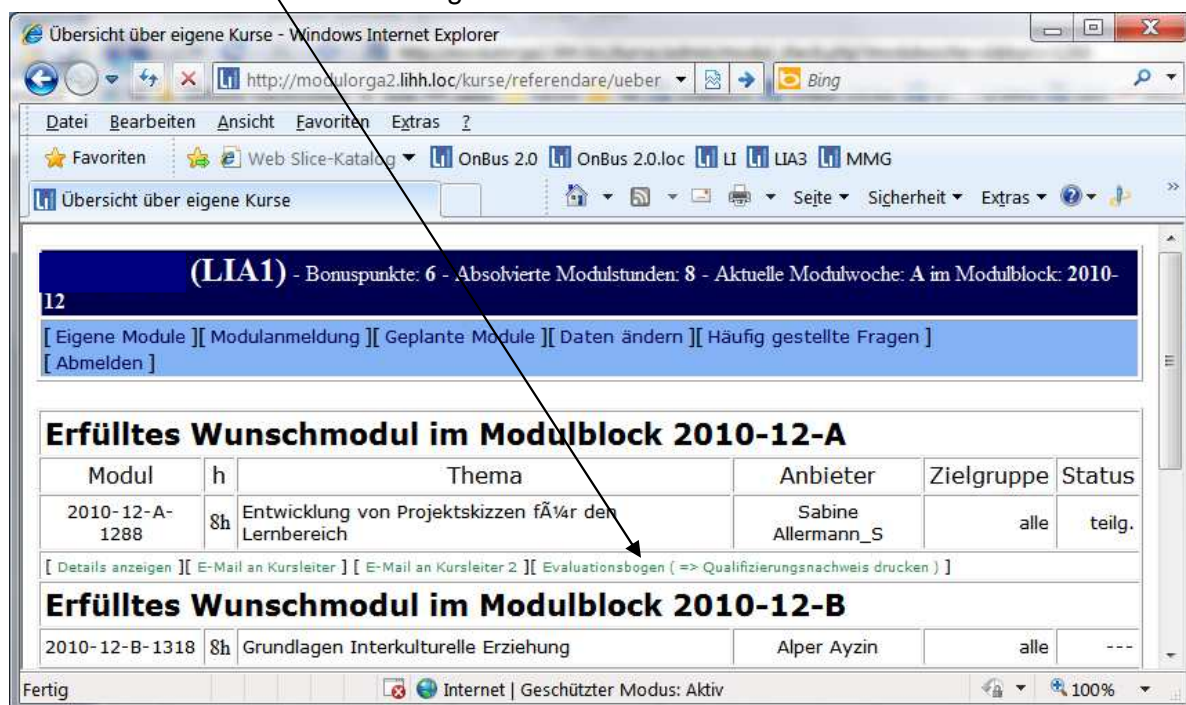
Informationen zum Online-Evaluationsverfahren in OnBus 3.0

Die Evaluation der Einzelmodule erfolgt über ein Online-Verfahren. In diesem erhält der/die Referendar/in nach der Teilnahme-Bestätigung durch den/die Anbieter/in in OnBus eine automatische Mail, mit der Bitte, den Evaluations-Fragebogen online in OnBus auszufüllen. Die Teilnahme an der Evaluation ist freiwillig, die Seite mit dem Fragebogen muss aber passiert werden, bevor der/die Referendar/in den Qualifizierungsnachweis ausdrucken kann.

Wenn der Anbieter Ihre Teilnahme an einem Modul bestätigt hat („teilg.“ unter [Teiln. verwalten] eingetragen), erhalten Sie automatisch die untenstehende Mail:



In Ihrer Modulverwaltung sehen Sie dann beim entsprechenden Modul einen neuen Link zum [Evaluationsbogen ...], dessen Besuch auch bei Nichtausfüllen des Fragebogens hinterher das Ausdrucken des Qualifizierungsnachweises erlaubt.



Das Klicken auf den Link [Evaluationsbogen ...] führt zum untenstehenden Fenster, in dem der Bogen ausgefüllt werden kann. Füllen Sie ihn bitte möglichst vollständig aus und geben Sie auch schriftliche Kommentare im letzten Feld, um den Anbietern hilfreiches Feedback für ihr Bemühen und die Weiterentwicklung des Moduls zu geben. Vergessen Sie bitte nicht, am Schluss ganz unten auf [Senden] zu klicken, damit ihr Feedback gespeichert werden kann.

(LIA1) - Bonuspunkte: 14 - Absolvierte Modulstunden: 8 - Aktuelle Modulwoche: A im Modulblock: 2010-12
[\[Eigene Module \]](#) [\[Modulanmeldung \]](#) [\[Geplante Module \]](#) [\[Daten ändern \]](#) [\[Häufig gestellte Fragen \]](#)
[\[Abmelden \]](#)

Die Evaluation ist selbstverständlich anonym! Bitte wählen Sie die gewünschten Bewertungen aus und bestätigen Sie Ihre Wahl mit einem Klick auf den Senden-Button ganz unten.

[Ich möchte nicht an der Evaluation teilnehmen](#)

Evaluation des Kurses 1288.0

Thema: Entwicklung von Projektskizzen f¼r den Lernbereich

Teamer: Allermann_S

Modulinhalte		++	+	-	--
1.	Die angekündigten und vereinbarten Inhalte wurden abgedeckt.	<input type="radio"/>	<input type="radio"/>	<input type="radio"/>	<input type="radio"/>
2.	Die Inhalte waren für mich verständlich dargestellt.	<input type="radio"/>	<input type="radio"/>	<input type="radio"/>	<input type="radio"/>
3.	Die Inhalte und erworbenen Kompetenzen tragen zur Professionalisierung als Lehrkraft bei.	<input type="radio"/>	<input type="radio"/>	<input type="radio"/>	<input type="radio"/>
4.	Die Inhalte und erworbenen Kenntnisse sind für den Berufsalltag bedeutsam.	<input type="radio"/>	<input type="radio"/>	<input type="radio"/>	<input type="radio"/>

Methoden und Medien		++	+	-	--
5.	Der Methodeneinsatz war zielführend und auf die Inhalte abgestimmt.	<input type="radio"/>	<input type="radio"/>	<input type="radio"/>	<input type="radio"/>
6.	Das Arbeitsmaterial ist anregend und lernförderlich.	<input type="radio"/>	<input type="radio"/>	<input type="radio"/>	<input type="radio"/>
7.	Die im Modul erarbeiteten „Produkte“ (Materialien, Methoden, Konzepte ...) sind tauglich für den Einsatz in der Praxis	<input type="radio"/>	<input type="radio"/>	<input type="radio"/>	<input type="radio"/>

Egal, ob und wie vollständig Sie den Bogen ausgefüllt haben, verändert sich nach der Rückkehr zu [Eigene Module] der Link so, dass Sie nun Ihren [Qualifizierungsnachweis drucken] können.

Über diesen Link erhalten Sie ein kennwortgeschütztes Dokument mit Ihrem persönlichen Qualifizierungsnachweis. Das Kennwort ist Ihre Stammnummer.

(LIA1) - Bonuspunkte: 6 - Absolvierte Modulstunden: 8 - Aktuelle Modulwoche: A im Modulblock: 2010-12
[\[Eigene Module \]](#) [\[Modulanmeldung \]](#) [\[Geplante Module \]](#) [\[Daten ändern \]](#) [\[Häufig gestellte Fragen \]](#)
[\[Abmelden \]](#)

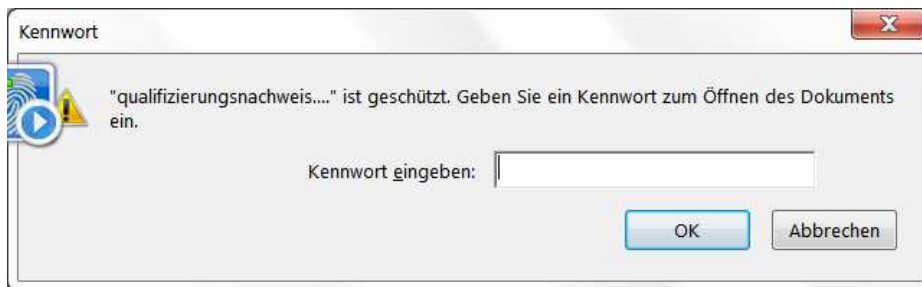
Erfülltes Wunschmodul im Modulblock 2010-12-A

Modul	h	Thema	Anbieter	Zielgruppe	Status
2010-12-A-1288	8h	Entwicklung von Projektskizzen f¼r den Lernbereich	Sabine Allermann_S	alle	teilg.

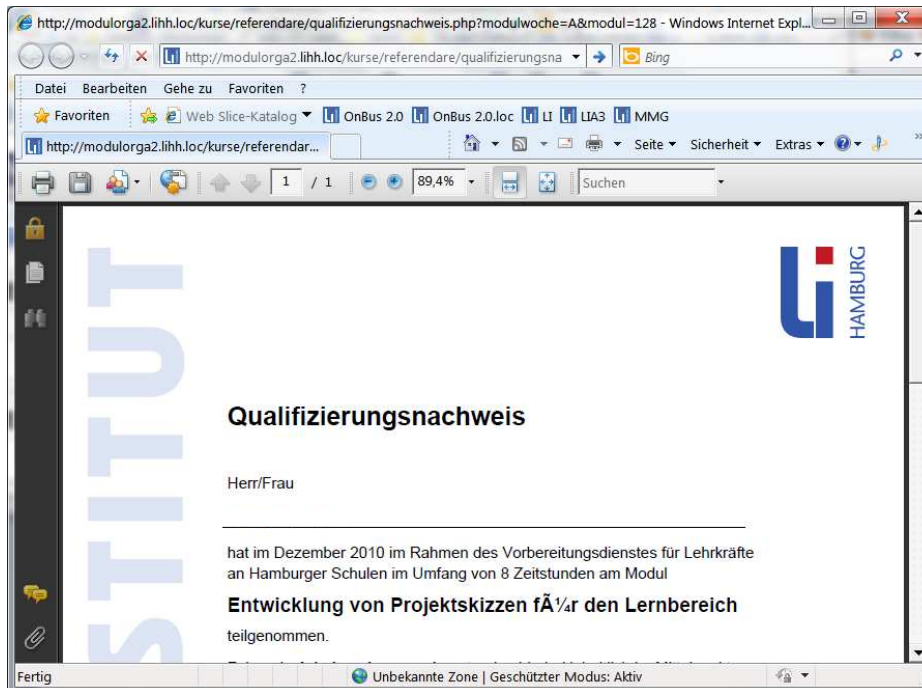
[\[Details anzeigen \]](#) [\[E-Mail an Kursleiter \]](#) [\[E-Mail an Kursleiter 2 \]](#) [\[Qualifizierungsnachweis drucken \]](#)

Erfülltes Wunschmodul im Modulblock 2010-12-B

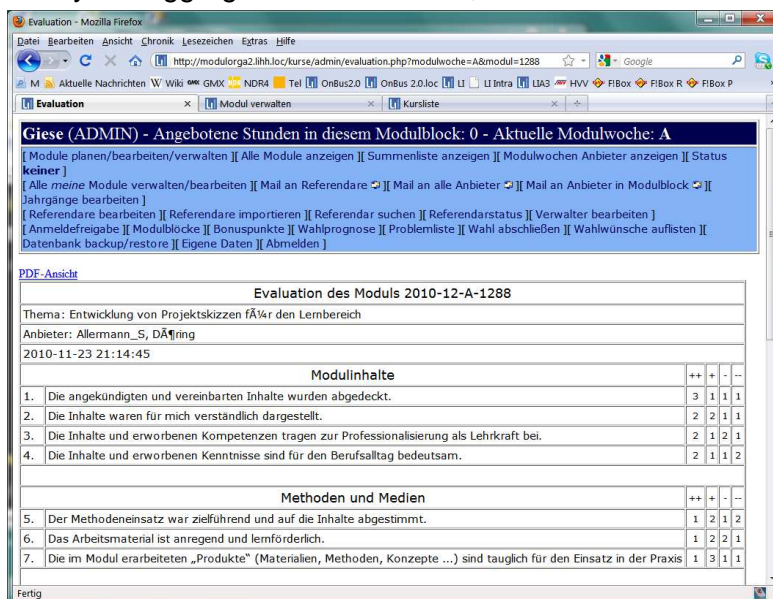
2010-12-B-1318	8h	Grundlagen Interkulturelle Erziehung	Alper Ayzin	alle	---
----------------	----	--------------------------------------	-------------	------	-----



Nach Eingeben des Kennwortes (Stammnummer) erscheint der Qualifizierungsnachweis und kann gedruckt oder gespeichert werden. Sollte es Probleme mit dem Kennwort geben, speichern Sie das PDF-Dokument durch Klicken mit der rechten Maustaste auf den Link und Klicken von [Ziel speichern unter ...] auf Ihrer lokalen Festplatte und öffnen Sie es dort.



Der Anbieter kann am Ende über seine Modulverwaltung die Feedbacks der Teilnehmer in anonymer aggregierter Form sehen, einschließlich der schriftlichen Kommentare am Ende.



Bei Fragen und Problemen wenden Sie sich bitte an lia-modulorga@li-hamburg.de.