



Das Abschreibplakat

Materialherstellung

1. **Ausdrucken auf festes Papier:** Seite 2-3 (Plakat); Din A3, bunt
2. **Zusammenfügen:** Seite 3 auf untersten Rand von Seite 2 kleben
3. **Aufhängen:** an einem für alle sichtbaren Ort anbringen

Hinweise zur Nutzung

Das Abschreibplakat sollte gründlich eingeführt werden, damit allen Kindern die einzelnen Schritte klar sind. Wird es dann an einen gut sichtbaren Ort aufgehängt, können die Kinder jederzeit bei der Arbeit mit dem Bild-Wörterbuch darauf zugreifen, um von der Worterkundung beim aktiven Abschreiben zu profitieren (Lernchancen s. Download 1.2).

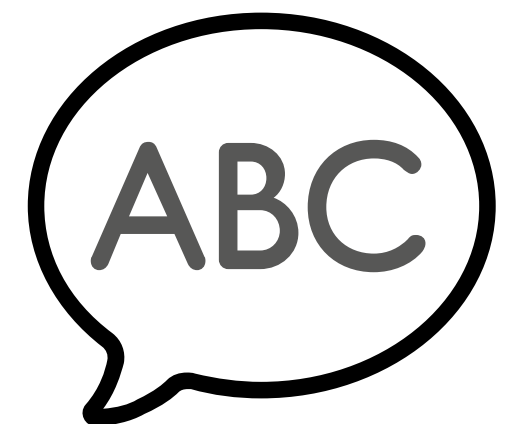
So schreibe ich ab:




1. Wort suchen



2. buchstabieren

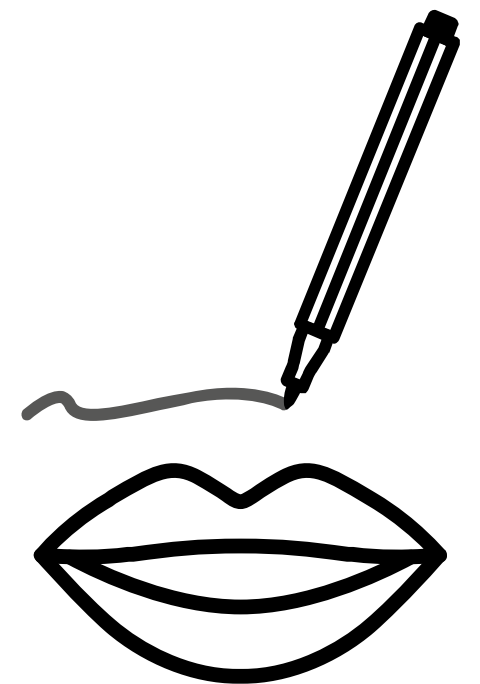


3. in die Luft schreiben



4. richtig abschreiben

deutlich mitsprechen



5. 1 Wort üben

