



Bild-Wörterkartei

Version A: Bild und Wort auf der Vorderseite

Die Karten entsprechen dem DIN A8 Format und können z.B. in handelsüblichen Karteikästen aufbewahrt werden.

Materialherstellung

1. **Ausdrucken:** Seite 1 (Hinweise)
2. **Ausdrucken auf festes Papier/Pappe:** Seite 2-10
3. **Ausschneiden** und ggf. **laminieren**

Wenn Sie mit den Wörtern *Mama* und *Papa* arbeiten, finden Sie diese Karten auf Seite 11.

Herstellung für individuelle/klassenspezifische Wörter

1. **Ausdrucken auf festes Papier/Pappe:** Seite 12 (Blanko-Karten); ggf. mehrfach
2. **Gestalten:** Bild aufkleben/zeichnen und Wort inkl. Artikel schreiben
3. **Schneiden** und ggf. **laminieren**

Unterrichtsanregungen für die Wörterkartei A

Die Wörterkartei kann die Arbeit mit dem Bild-Wörterbuch nicht ersetzen, weil nur im Bild-Wörterbuch Wörter gut nachgeschlagen werden können.

Diese Wörterkartei A eignet sich jedoch für folgende Aufgaben:


- Sortieren der Wörter nach rechtschriftlichen Gesichtspunkten (s. **Forscheraufgaben**, Downloads 2.1+2.2) – wichtig ist, dass die Wörter nach dem Heraussuchen und Sortieren (mehrfach) von den Karten abgeschrieben werden.
- Üben ausgewählter **Lernwörter** – mit Markierung individuell schwieriger Stellen (s. Handreichung zum Rechtschreibunterricht, S. 80 ff.), z. B.
 - Partnerdiktat,
 - Schachtel-/Dosendiktat,
 - Schleichdiktat,
 - „Wörterklinik“,
 - Wörterkette,
 - Schnellschreiben.



der **Affe**




der **Apfel**



das **Auge**




das **Auto**



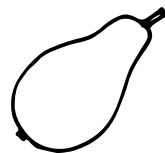
der **Ball**




die **Banane**



das **Bett**




die **Birne**




das **Brot**




das **Buch**



die **Burg**



der **Bus**




der **Computer**



das **Ei**




das **Eis**




der **Elefant**



die **Eule**



der **Fisch**



das **Flugzeug**



der **Fuß**



die **Gabel**



die **Giraffe**



die **Hand**



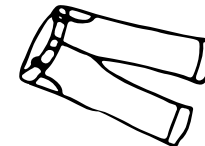
der **Hase**




das **Haus**



das **Heft**



die **Hose**




der **Hund**



die **Jacke**



die **Karten**



der **Käse**




die **Katze**



das **Kind**




die **Kirsche**



die **Kuh**




der **Löffel**



der **Löwe**



die **Maus**



das **Messer**



die **Milch**




der **Mond**



der **Mund**




die **Mutter**



die **Mütze**



die **Nase**



das **Nashorn**



das **Nest**




die **Oma**




der **Opa**



der **Papagei**



das **Pferd**



der **Pinsel**



die **Puppe**



der **Regen**




der **Rock**




das **Schaf**



der **Schal**



die **Schaufel**



die **Schaukel**




das **Schiff**




das **Schloss**



die **Schule**




das **Schwein**



die **Sonne**



der **Spiegel**



der **Stern**



die **Straße**




die **Tafel**



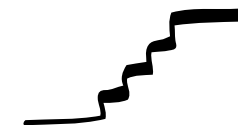
die **Tasse**




der **Teller**




der **Tisch**



die **Treppe**




die Uhr



der Uhu




der Vater



der Vogel



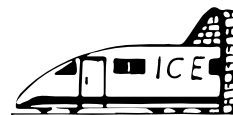
die Wolke




die Ziege



die Zitrone



der Zug



die **Mama**



der **Papa**