



Bild-Wörterkartei

Version B: Vorderseite Bild, Rückseite Wort

Die Karten entsprechen dem DIN A8 Format und können z.B. in handelsüblichen Karteikästen aufbewahrt werden.

Materialherstellung

1. **Ausdrucken:** Seite 1 (Hinweise)
2. **Ausdrucken auf festes Papier/Pappe:** Seite 2-19 (Bild-Wortkarten), beidseitig, an kurzer Seite gespiegelt
3. **Ausschneiden** und ggf. **laminieren**

Wenn Sie mit den Wörtern *Mama* und *Papa* arbeiten, finden Sie diese Karten auf Seite 20.

Herstellung für individuelle/klassenspezifische Wörter


1. **Ausdrucken auf festes Papier/Pappe:** Seite 21 (Blanko-Karten); ggf. mehrfach
2. **Gestalten:** Bild aufkleben/zeichnen und Wort inkl. Artikel auf die andere Seite schreiben
3. **Schneiden** und ggf. **laminieren**

Unterrichtsanregungen für die Bild-Wörterkartei B

Die Bild-Wörterkartei kann die Arbeit mit dem Bild-Wörterbuch nicht ersetzen, weil nur im Bild-Wörterbuch Wörter schnell nachgeschlagen werden können.

Diese Bild-Wörterkartei B eignet sich jedoch für folgende Aufgaben:

- Üben ausgewählter Kompetenzen:
 - Lautanalyse: Bilder mit einem bestimmten Phonem suchen und am Wort prüfen
 - Silbenanalyse: Bilder nach Silbenanzahl sortieren und an Vokalen im Wort prüfen
 - Orthografische Selbstkontrolle (s.a. Baustein 3: Erschreiben – Umdrehen – Abschreiben – Unterpunkten)
- Üben ausgewählter Lernwörter z. B.
 - Selbstdiktat geübter Wörter (s.a. „Wörterklinik“)
 - Tafeldiktat extrem: das ganze Wort selbstständig schreiben (s. Baustein 4)
- Lesen
- DaF-/DaZ-Unterricht:
 - Wortschatzlernen mündlich
 - Bilder nach Genus sortieren und prüfen
 - Plural auf der Wortseite ergänzen (Pluralbildung)





das **Auge**

der **Apfel**

der **Affe**

die **Banane**









der **Ball**

das **Auto**

das **Brot**

die **Birne**

das **Bett**





der **Bus**

die **Burg**

das **Buch**

das **Eis**

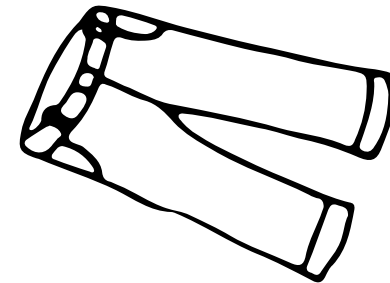





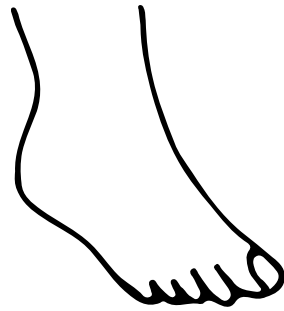

das **Ei**

der **Computer**

der **Fisch**

die **Eule**

der **Elefant**





die Gabel

der Fuß

das Flugzeug

der Hase








die Hand

die Giraffe

die Hose

das Heft

das Haus





die Karten

die Jacke

der Hund

das Kind



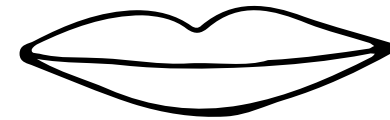





die Katze

der Käse

der Löffel

die Kuh

die Kirsche





das **Messer**

die **Maus**

der **Löwe**

der **Mund**




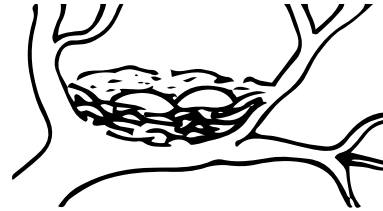

der **Mond**

die **Milch**

die **Nase**

die **Mütze**

die **Mutter**





die Oma

das Nest

das Nashorn

das Pferd









der Papagei

der Opa

der Regen

die Puppe

der Pinsel





der Schal

das Schaf

der Rock

das Schiff









die Schaukel

die Schaufel

das Schwein

die Schule

das Schloss





der Stern

der Spiegel

die Sonne

die Tasse

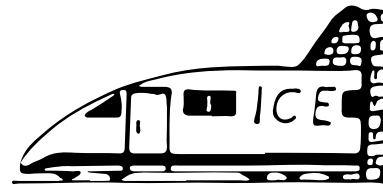






die Tafel

die Straße

die Treppe

der Tisch

der Teller





der Vater

der Uhu

die Uhr



die Ziege

die Wolke

der Vogel

der Zug

die Zitrone



der **Papa**

die **Mama**