



Fragebögen

Materialherstellung

Ausdrucken von Version A und B des gewünschten Fragebogens in der gewünschten Anzahl.

Für weitere Fragen können die Blanko-Vorlagen (S. 17+18) ausgedruckt, per Hand mit Fragen versehen und anschließend nach Bedarf vervielfältigt werden.

Unterrichtshinweise für Lehrpersonen

Wie können Sie rechtschriftliches und inhaltliches Lernen verbinden?

Die Fragebögen haben jeweils *inhaltliche* Schwerpunkte (diverse Eigenschaften; „Sprache“, Aussehen, Können und Lebensorte der Tiere), sodass sie von Ihnen als Lehrperson im Unterricht entsprechend kontextualisiert werden können – das erleichtert den Kindern auch das Lesen der Fragen. Möglich ist z. B. die Anbindung an Projekte im Sachunterricht, an Kinderfragen, an Bilder. Erst durch diese Kontextualisierung lohnt sich der Austausch über die individuellen Antworten der Kinder – als inhaltliche Würdigung in der Klasse und Leseübung zugleich.

Jeden Fragebogen gibt es zur *Auswahl* für das Kind oder zur *Differenzierung* durch Sie als Lehrperson in zwei Versionen:

- A. einfache Version zum Abschreiben von ein oder zwei Antworten aus dem Wörterbuch
- B. anspruchsvollere Version zum selbstständigen Schreiben, Abschreiben und zur selbstständigen Rechtschreibkontrolle

Diese quantitativen, inhaltlichen und im Blick auf den Schreibanspruch angebotenen Spielräume zur Bearbeitung derselben Fragen sind Kern *inklusive Unterrichts*.

Führen Sie das Prinzip mit dem Unterpunkten des Richtigen (Version B) sorgfältig am Beispiel ein und prüfen Sie es gleich am ersten von den Kindern geschriebenen Wort – ggf. durch Partnerkontrolle.

Wenn zwei Kinder ihre ausgefüllten Bögen vergleichen, ist es für sie besonders anregend, wenn jedes eine besondere Antwort beim anderen markiert. Das übt das Lesen und bereitet den inhaltlichen Austausch in der Klasse vor.

Ein Wort auszuwählen und auf der Rückseite 10mal aus dem Kopf aufzuschreiben (ggf. in verschiedenen Farben), ist eine für die Bildung von Schreibschemata wichtige Übung – anhand eines für das Kind relevanten (Modell-)Wortes.

Abschließend kontrollieren Sie als Lehrperson die Rechtschreibung und das Unterpunkten. Sie können daran auch eine mögliche Anschlussaufgabe erkennen. Kommentieren Sie aber auch den Inhalt, indem Sie z. B. eine besondere Antwort einkreisen und „Gute Idee!“ oder „Toll!“ dazu schreiben oder eine anerkennende Nachfrage stellen, z. B. zu „schnell“: „Kannst du auch schnell laufen?“

Und sprechen Sie in der Klasse über besondere Antworten.



Übersicht über die Fragebögen

Bögen 1 A und B (S. 3+4)

Was ist rund?
Was ist lang?
Was ist sauer?
Was ist süß?
Was ist hoch?
Was ist alt?
Was ist leicht?
Was ist schwer?

Bögen 2 A und B (S. 5+6)

Was ist rot?
Was ist grau?
Was ist gelb?
Was ist bunt?
Was ist braun?
Was ist weiß?
Was ist grün?
Was ist blau ?

Bögen 3 A und B (S. 7+8)

Was ist spitz?
Was ist schnell?
Was ist groß?
Was ist lecker?
Was ist warm?
Was ist kalt?
Was ist weich?
Was ist dick?

Bögen 4 A und B (S. 9+10)

Was macht wau?
Was macht miau?
Was macht muh?
Was macht mäh?
Was macht piep?
Was macht huhu?
Was macht brumm?
Was macht tick-tack ?

Bögen 5 A und B (S. 11+12)

Was hat Fell?
Was hat Federn?
Was hat Flügel?
Was hat 2 Beine?
Was hat 4 Beine?
Was hat Räder?
Was hat ein Dach?
Was hat einen Rüssel?

Bögen 6 A und B (S. 13+14)

Wer kann bellen?
Wer kann kratzen?
Wer kann gut klettern?
Wer kann fliegen?
Wer kann gut schleichen?
Wer kann schnell laufen?
Wer kann singen?
Wer kann trompeten?

Bögen 7 A und B (S. 15+16)

Welches Tier lebt in der Stadt?
Welches Tier lebt im Haus?
Welches Tier lebt im Stall?
Welches Tier lebt im Zoo?
Welches Tier lebt im Wasser?
Welches Tier lebt im Wald?
Welches Tier lebt auf der Straße?
Welches Tier lebt auf Bäumen?

Blanko-Bögen A + B (S. 17 + 18)



blanko

Name: _____

Datum: _____



1A Fragebogen

1. Lies!
2. Wort suchen 
3. richtig abschreiben 

Was ist rund ?		
Was ist lang ?		
Was ist sauer ?		
Was ist süß ?		
Was ist hoch ?		
Was ist alt ?		
Was ist leicht ?		
Was ist schwer ?		

  Vergleiche. Kreise die beste Antwort ein.

1 Wort üben. 

Name: _____

Datum: _____



1B Fragebogen

1. Lies!

2. Schreibe allein!

3. Wort suchen

4. richtig abschreiben

5. genau prüfen: Mache Punkte unter die richtigen Buchstaben.

Was ist rund ?
Was ist lang ?
Was ist sauer ?
Was ist süß ?
Was ist hoch ?
Was ist alt ?
Was ist leicht ?
Was ist schwer ?

Bal Ball

Vergleiche. Kreise die beste Antwort ein.



1 Wort üben.

Name: _____

Datum: _____



2A Fragebogen

1. Lies!
2. Wort suchen 
3. richtig abschreiben 

Was ist rot ?		
Was ist grau ?		
Was ist gelb ?		
Was ist bunt ?		
Was ist braun ?		
Was ist weiß ?		
Was ist grün ?		
Was ist blau ?		

  Vergleiche. Kreise die beste Antwort ein.

1 Wort üben. 

Name: _____

Datum: _____




2B Fragebogen

1. Lies!

2. Schreibe allein!

3. Wort suchen 

4. richtig abschreiben 

5. genau prüfen: Mache Punkte unter die richtigen Buchstaben. 

Was ist rot ?		
Was ist grau ?		
Was ist gelb ?		
Was ist bunt ?		
Was ist braun ?		
Was ist weiß ?		
Was ist grün ?		
Was ist blau ?		

  Vergleiche. Kreise die beste Antwort ein.



1 Wort üben. 

Name: _____

Datum: _____



3A Fragebogen

1. Lies!
2. Wort suchen 
3. richtig abschreiben 

Was ist spitz ?		
Was ist schnell ?		
Was ist groß ?		
Was ist lecker ?		
Was ist warm ?		
Was ist kalt ?		
Was ist weich ?		
Was ist dick ?		

  Vergleiche. Kreise die beste Antwort ein.

1 Wort üben. 

Name: _____

Datum: _____



3B Fragebogen

1. Lies!

2. Schreibe allein!

3. Wort suchen

4. richtig abschreiben

5. genau prüfen: Mache Punkte unter die richtigen Buchstaben.

Was ist spitz ?
Was ist schnell ?
Was ist groß ?
Was ist lecker ?
Was ist warm ?
Was ist kalt ?
Was ist weich ?
Was ist dick ?

<hr/> <hr/>	<hr/> <hr/>
<hr/> <hr/>	<hr/> <hr/>
<hr/> <hr/>	<hr/> <hr/>
<hr/> <hr/>	<hr/> <hr/>
<hr/> <hr/>	<hr/> <hr/>
<hr/> <hr/>	<hr/> <hr/>
<hr/> <hr/>	<hr/> <hr/>
<hr/> <hr/>	<hr/> <hr/>

Vergleiche. Kreise die beste Antwort ein.

1 Wort üben.

Name: _____

Datum: _____



4A Fragebogen

1. Lies!

2. Wort suchen 

3. richtig abschreiben 

Was macht
wau ?

--	--

Was macht
miau ?

--	--

Was macht
muh ?

--	--

Was macht
mäh ?

--	--

Was macht
piep ?

--	--

Was macht
huhu ?

--	--

Was macht
brumm ?

--	--

Was macht
tick-tack ?

--	--

  Vergleiche. Kreise die beste Antwort ein.

1 Wort üben. 

Name: _____

Datum: _____



4B Fragebogen

1. Lies!

2. Schreibe allein!

3. Wort suchen

4. richtig abschreiben

5. genau prüfen: Mache Punkte unter die richtigen Buchstaben.

Was macht wau ?
Was macht miau ?
Was macht muh ?
Was macht mäh ?
Was macht piep ?
Was macht huhu ?
Was macht brumm ?
Was macht tick-tack ?

Vergleiche. Kreise die beste Antwort ein.

1 Wort üben.

Name: _____

Datum: _____



5A Fragebogen

1. Lies!

2. Wort suchen 

3. richtig abschreiben 

Was hat Fell ?		
Was hat Federn ?		
Was hat Flügel ?		
Was hat 2 Beine ?		
Was hat 4 Beine ?		
Was hat Räder ?		
Was hat ein Dach ?		
Was hat einen Rüssel ?		

  Vergleiche. Kreise die beste Antwort ein.

1 Wort üben. 

Name: _____

Datum: _____



5B Fragebogen

1. Lies!

2. Schreibe allein!

3. Wort suchen

4. richtig abschreiben

5. genau prüfen: Mache Punkte unter die richtigen Buchstaben.

Was hat Fell ?
Was hat Federn ?
Was hat Flügel ?
Was hat 2 Beine ?
Was hat 4 Beine ?
Was hat Räder ?
Was hat ein Dach ?
Was hat einen Rüssel ?

Vergleiche. Kreise die beste Antwort ein.

1 Wort üben.

Name: _____

Datum: _____



6A Fragebogen

1. Lies!

2. Wort suchen 

3. richtig abschreiben 

Wer kann bellen ?		
Wer kann kratzen ?		
Wer kann gut klettern ?		
Wer kann fliegen ?		
Wer kann gut schleichen ?		
Wer kann schnell laufen?		
Wer kann singen ?		
Wer kann trompeten ?		

  Vergleiche. Kreise die beste Antwort ein.

1 Wort üben. 

Name: _____

Datum: _____




6B Fragebogen

1. Lies!

2. Schreibe allein!

3. Wort suchen 

4. richtig abschreiben 

5. genau prüfen: Mache Punkte unter die richtigen Buchstaben. 

Wer kann
bellen ?

Wer kann
kratzen ?

Wer kann
gut klettern ?

Wer kann
fliegen ?

Wer kann gut
schleichen ?

Wer kann
schnell laufen?

Wer kann
singen ?

Wer kann
trompeten ?

  Vergleiche. Kreise die beste Antwort ein.

1 Wort üben. 

Name: _____

Datum: _____



7A Fragebogen

1. Lies!

2. Wort suchen



3. richtig abschreiben



Welches Tier
lebt in der
Stadt ?

--	--

Welches Tier
lebt im Haus ?

--	--

Welches Tier
lebt im Stall ?

--	--

Welches Tier
lebt im Zoo ?

--	--

Welches Tier
lebt im
Wasser ?

--	--

Welches Tier
lebt im Wald ?

--	--

Welches Tier
lebt auf der
Straße ?

--	--

Welches Tier
lebt auf
Bäumen ?

--	--

  Vergleiche. Kreise die beste Antwort ein.

1 Wort üben. 

Name: _____

Datum: _____



7B Fragebogen

1. Lies!

2. Schreibe allein!

3. Wort suchen

4. richtig abschreiben

5. genau prüfen: Mache Punkte unter die richtigen Buchstaben.

Welches Tier lebt in der Stadt ?
Welches Tier lebt im Haus ?
Welches Tier lebt im Stall ?
Welches Tier lebt im Zoo ?
Welches Tier lebt im Wasser ?
Welches Tier lebt im Wald ?
Welches Tier lebt auf der Straße ?
Welches Tier lebt auf Bäumen ?

<hr/> <hr/>	<hr/> <hr/>
<hr/> <hr/>	<hr/> <hr/>
<hr/> <hr/>	<hr/> <hr/>
<hr/> <hr/>	<hr/> <hr/>
<hr/> <hr/>	<hr/> <hr/>
<hr/> <hr/>	<hr/> <hr/>
<hr/> <hr/>	<hr/> <hr/>
<hr/> <hr/>	<hr/> <hr/>

Vergleiche. Kreise die beste Antwort ein.

1 Wort üben.

Name: _____

Datum: _____



A Fragebogen

1. Lies!

2. Wort suchen 

3. richtig abschreiben 

  Vergleiche. Kreise die beste Antwort ein.

1 Wort üben. 

Name: _____


Datum: _____





B Fragebogen

1. Lies!

2. Schreibe allein!

3. Wort suchen 

4. richtig abschreiben 

5. genau prüfen: Mache Punkte unter die richtigen Buchstaben. 

  Vergleiche. Kreise die beste Antwort ein.

1 Wort üben. 