



Buchstabenfresser

Materialherstellung

1. **Ausdrucken:** Seite 1 (Hinweise)
2. **Ausdrucken auf Karton/Pappe:** Seite 2-28 (Bild-Wortkarten)
3. **Knicken:** Karten auf den Linien knicken, sodass nur das gewünschte Wort sichtbar ist (verleiht extra Stabilität)
ODER Ausschneiden und ggf. **laminieren**

Für große Klassenzimmer ist ein Ausdruck der Bild-Wortkarten auf **DIN A3** empfehlenswert.


Zum *Abdecken* der Buchstaben kann die eigene Hand, ein Pappstreifen zum Davorstellen/Festklemmen oder z. B. ein Krokodil-Monster aus Pappe genutzt werden. Je nach Papierformat sollte die Abdeckung folgende Größe haben:

Abdeckung	DIN A4	DIN A3
schmal <i>für kleine Buchstaben</i>	Breite: 2 cm Höhe: >6,2 cm	Breite: 2,8 cm Höhe: >8,8 cm
breit <i>für große und mehrere Buchstaben, z. B. Doppelkonsonanten</i>	Breite: 3,7 cm Höhe: >6,2 cm	Breite: 5,3 cm Höhe: >8,8 cm

Buchstabenfresser (die Klasse gegen das Monster)

Material:

- Große Bild-Wortkarten
- Pappstreifen o. ä. zum Abdecken von ein oder mehr Buchstaben
- Pro Schülerteam ein Stift und ein Papier




Spiel:


Die Lehrperson verdeckt einen oder mehrere Buchstaben des Wortes. Aufgabe für die Kinder ist,

- den/die fehlenden Buchstaben im Team herauszubekommen und aufzuschreiben oder
- im Team das ganze Wort zu schreiben, indem ein Kind die an der Tafel sichtbaren Buchstaben des gefährdeten Wortes diktiert und durch gemeinsames Nachdenken der (oder die) fehlende(n) Buchstabe(n) im Wort ergänzt wird/werden.


Die Klasse rettet und erhält das Wort, wenn die meisten Teams den/die nicht sichtbaren Buchstaben gefunden haben, andernfalls frisst der Buchstabenfresser das Wort (er bringt es in seine Höhle).




der Affe



der Apfel




das Auge




das

A u t o




der

B a l l



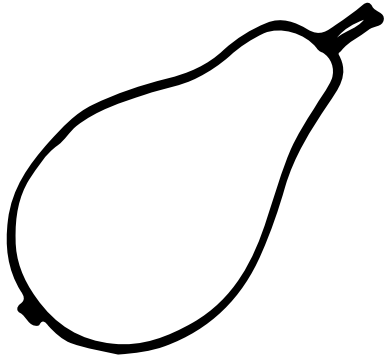
die

B a n a n e




das

Bett




die

Birne




das


Brot




das **B u c h**



die **B u r g**




der **B u s**




der

Computer




das

Ei



das

Eis




der

Elefant




die

Eule



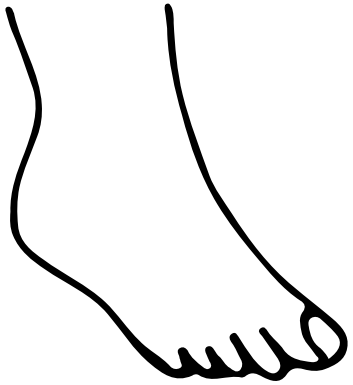
der

Fisch



das

Flugzeug




der

Fuß




die


Gabel




die Giraffe



die Hand



der Hase



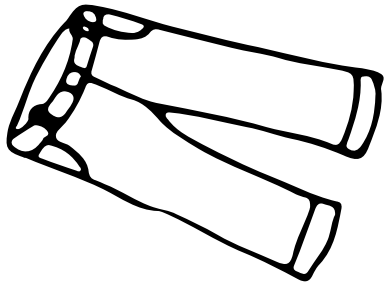
das

H a u s




das

H e f t



die

H o s e




der

Hund




die

Jacke




die

Karten



der

Käse




die

Katze




das

Kind




die

Kirsche




die

Kuh




der

Löffel




der

L ö w e




die

M a u s




das

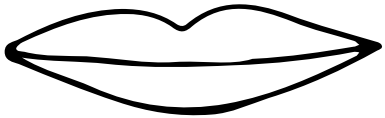
M e s s e r




die **Milch**




der **Mond**



der **Mund**




die Mutter



die Mütze

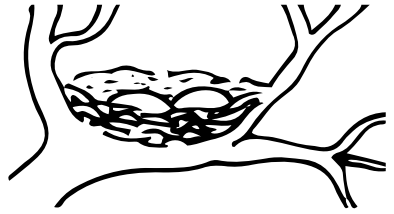


die Nase



das

Nashorn



das

Nest




die


Oma




der O p a



der P a p a g e i




das P f e r d



der

Pinnsel



die

Puppe




der

Regen



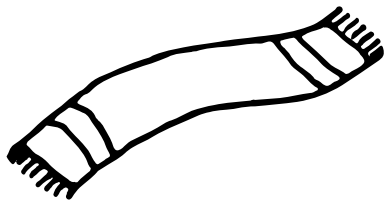
der

Rock




das

Schaf




der

Schal




die

Schaufel




die

Schaukel



das


Schiff




das Schloss



die Schule



das Schwein




die

Sonne




der

Spiegel




der

Stern



die

Strasse



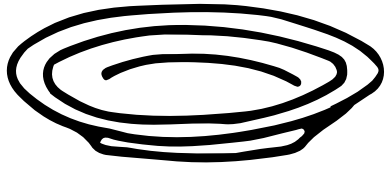
die

Tafel




die

Tasse



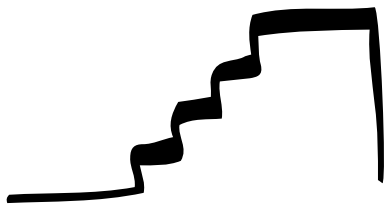
der

Teller




der

Tisch




die

Treppe



die

Uhr




der

Uhu




der

Vater




der

Vogel



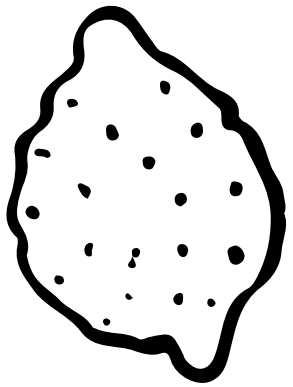
die

Wolke




die

Ziege



die **Zitrone**



der **Zug**
