



Wortfächer

Materialherstellung

1. **Ausdrucken:** Seite 1 (Hinweise)
2. **Ausdrucken auf Karton:** Seite 2-10 (Wortfächer)
3. **Ausschneiden und Blankofächer gestalten:** für individuelle und klassenspezifische Wörter Bild und Buchstaben auf je einen Streifen setzen (Ausrichtung beachten!)
4. **Sortieren:** jeweils Bild oben, darunter Buchstaben gemischt
5. **Heften:** Punkt durchstechen/lochen und zusammenklemmen mit Musterklammern, Druckknöpfen o.ä.


Die folgenden 45 Wörter liegen als Druckvorlage vor:

S.	Wörter					
2	Affe	Auge	Computer	Apfel	Auto	Elefant
3	Flugzeug		Schaukel	Birne	Gabel	Banane
4	Ball	Fisch	Kirsche	Buch	Jacke	Nashorn
5	Burg	Katze	Papagei	Hase	Milch	Schwein
6	Hund	Mütze	Spiegel	Käse	Pferd	Zitrone
7	Regen	Sonne	Karten	Stern	Tafel	Messer
8	Vogel	Wolke	Schiff	Löwe	Schule	Treppe
9	Mond	Ziege	Schloss	Nest	Pinsel	Straße
10						

Wortfächer (für 1 Kind)

Material:

- Wortfächer
- Stift und Papier oder Heft



Spiel:

Wähle einen Fächer.

Bringe die Buchstaben in die richtige Reihenfolge.

Prüfe mit dem Wörterbuch.

Schreibe das Wort ins Heft ab.



A f f e



A u g e



C o m p u t e r



o o o o o o o o o o o o o o o o o o



A p f e l



A u t o



E l e f a n t

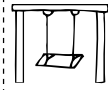


o o o o o o o o o o o o o o o o o o





F l u g z e u g



S c h a u k e l



o o o o o o o o o o o o o o o o o o



B i r n e



G a b e l



B a n a n e




o o o o o o o o o o o o o o o o o o





B a l l



F i s c h



K i r s c h e



B u c h



J a c k e



N a s h o r n





B u r g



K a t z e



P a p a g e i



H a s e



M i l c h



S c h w e i n





H u n d



M ü t z e



S p i e g e l



K ä s e



P f e r d




Z i t r o n e





R e g e n



S o n n e



K a r t e n



o o o o o o o o o o o o o o o o o o o o



S t e r n



T a f e l



M e s s e r



o o o o o o o o o o o o o o o o o o o o





V o g e l



W o l k e



S c h i f f



o

o

o

o

o

o



o

o

o

o

o

o



o

o

o

o

o

o

o



L ö w e



S c h u l e



T r e p p e



o

o

o

o

o



o

o

o

o

o

o

o



o

o

o


o

o

o

o





 M o n d  Z i e g e  S c h l o s s



o o o o o o o o o o o o o o o o o o



N e s t  P i n s e l  S t r a ß e



o o o o o o o o o o o o o o o o o o



○	○	○	○	○	○	○	○	○	○	○	○	○	○	○	○	○	○	○
○	○	○	○	○	○	○	○	○	○	○	○	○	○	○	○	○	○	○