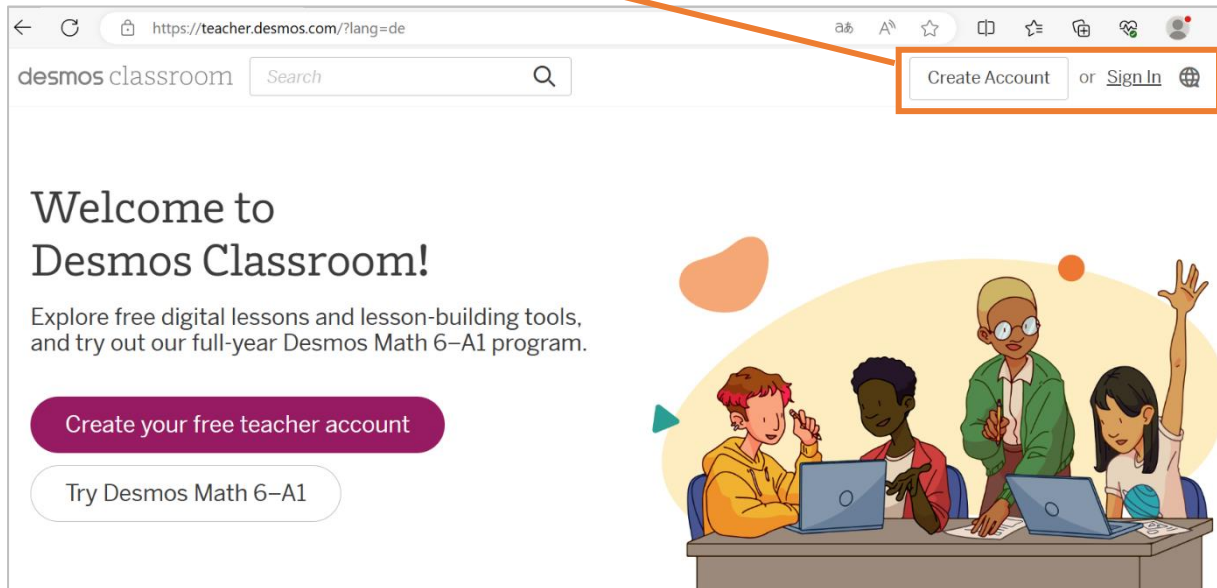


# Desmos Classroom – Einsatz im Unterricht (Anleitung)

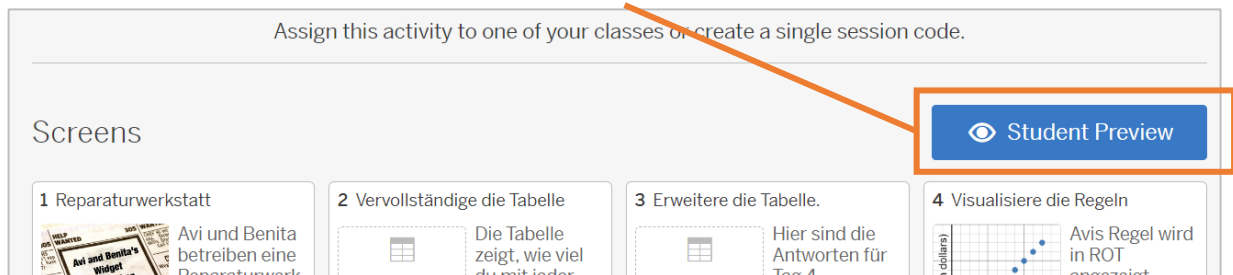
## Schritt 1: Anlegen eines Lehreraccounts

- Rufen Sie die Lehrkräfte Seite von Desmos Classroom auf:  
<https://teacher.desmos.com/?lang=de>
- Legen Sie einen Account an (Create Account) oder melden Sie sich an (Sign In)

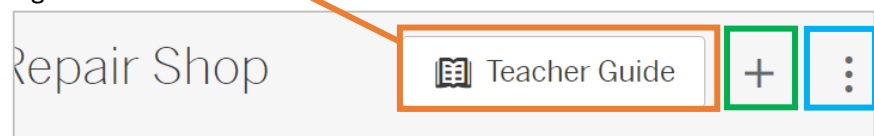


## Schritt 2: Auswahl einer Desmos Classroom Aktivität

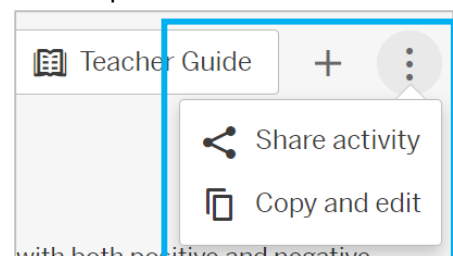
- Wählen Sie über einen Direktlink oder von dieser [Sammlung](#) eine deutschsprachige Aktivität aus. Alternativ können Sie nach englischsprachigen Aktivitäten auf der desmos-Webseite suchen, deutschsprachige Aktivitäten können jedoch nicht gefunden werden.
- Wählen Sie die blaue Schaltfläche „Student Preview“ aus.



- Erkunden Sie nun aus Schüler:innensicht die Aktivität.
- Vertiefend können Sie den „Teacher Guide“ für die Aktivität durchlesen mit Vorschlägen und Tipps zur Durchführung der Aktivität.



- Wahlweise kann die Aktivität einer eigenen **Kollektion (Plus-Zeichen)** zugeordnet werden und über das **3-Punkte-Menü** mit anderen geteilt werden oder ein Duplikat erstellt und verändert werden.



### Schritt 3: Vorbereiten für den Unterricht

- Erstellen Sie einen Code für Ihre Klasse, indem Sie auf den Pfeil neben „Assign“ drücken (Achtung: nicht auf Assign drücken!)
- Wählen Sie im geöffneten Menü die Option „Single Session Code“.
- Wählen Sie die Dauer aus, wie lange der Beitrittscode aktiv sein soll, und drücken Sie auf „Create Invite Code“

Single Session Invite Code ×

To assign this activity for a single session, create an invite code for each group that will be doing this activity. Whenever possible, we recommend assigning activities to [your classes](#).

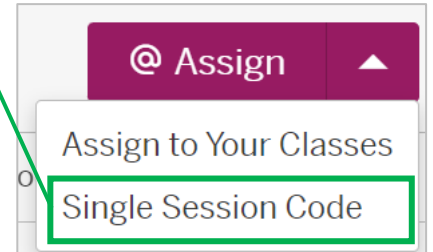
[Learn more about invite codes and security.](#)

Session Security Settings

Student sign-in and teacher approval required.

This code will be active for . . .

48 hours  2 weeks  1 year



- Die Aktivität ist nun fertig angelegt. Mit dem 6-stelligen Code können Ihre Schüler:innen der Aktivität über [student.desmos.com](https://student.desmos.com) beitreten.

Activity Sessions @ Assign

CLASS	STUDENTS	DATE	
<span>C38A3G</span> <small>New students can join until Oct 12, 2023</small>	0	Oct 10, 2023 at 6:24 pm	<a href="#">Dashboard</a> <span>⋮</span>

Screens 👁 Student Preview

- Über das „Drei-Punkte-Menü“ können Sie den Schüler-Direktlink kopieren oder die Session löschen (archivieren).