



## Arbeiten mit der Nähmaschine

Hast Du **lange Haare** zurück gebunden.

Sitzt die **Fadenabziehscheibe** auf der Garnrolle?

Steht die Oberfadenspannung auf **A**?

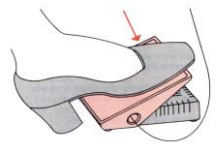

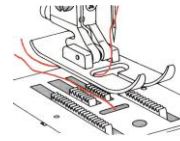
Steht die **Geschwindigkeit** auf **Stufe 1**?

Fühlt sich die **Unterfadenspannung** angenehm fest an?


**Achte auf Deine Finger!**

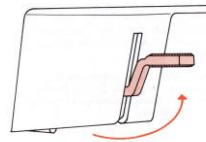
### Bevor du anfängst zu nähen:

- ❖ Setze Dich aufrecht hin.
- ❖ Lege die Fäden unter dem Nähfuß nach hinten.
- ❖ Lege den Stoff unter den Nähfuß und **senke den Nähfuß** mit dem Nähfußhebel.
- ❖ **Halte die Hände seitlich am Stoff und achte immer auf Deine Finger!**
- ❖ Tritt langsam auf den Fußanlasser!
- ❖ Drücke nach zwei bis drei Stichen die Rückwärtstaste.
- ❖ Nähe ein bisschen zurück und dann wieder vor (=verriegle die Naht).
- ❖ Nähe weiter und achte darauf, nicht am Stoff zu ziehen!




### Achtung Ecke:

- ❖ Stoppe rechtzeitig vor der Ecke.
- ❖ Drücke  (Nadel runter).
- ❖ Hebe den Nähfuß mit dem Nähfußhebel.
- ❖ Drehe den Stoff.
- ❖ **Senke wieder den Nähfuß** mit dem Nähfußhebel und nähe weiter.



### Am Ende:

- ❖ Drücke am Ende die Rückwärtstaste.
- ❖ Nähe ein bisschen zurück und wieder ein bisschen vor (=verriegle die Naht).
- ❖ Drücke  (Nadel hoch).
- ❖ Hebe den Nähfuß mit dem Nähfußhebel und ziehe den Stoff nach hinten weg.
- ❖ Schneide die Fäden am Stoff ab.

