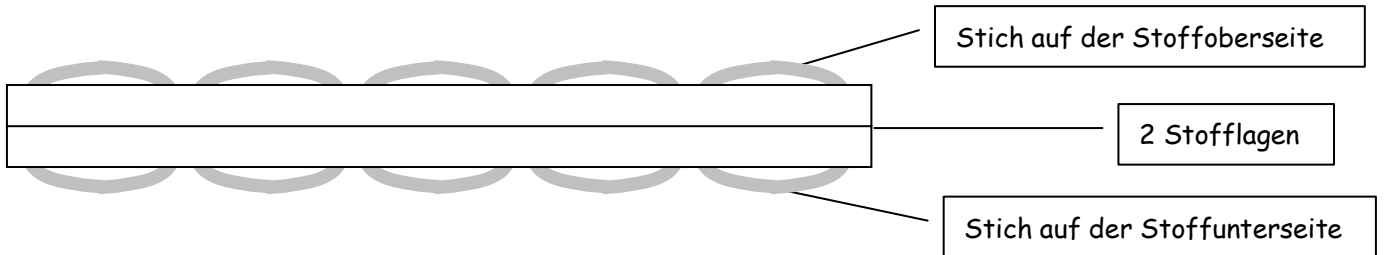




Stichbildung bei der Nähmaschine

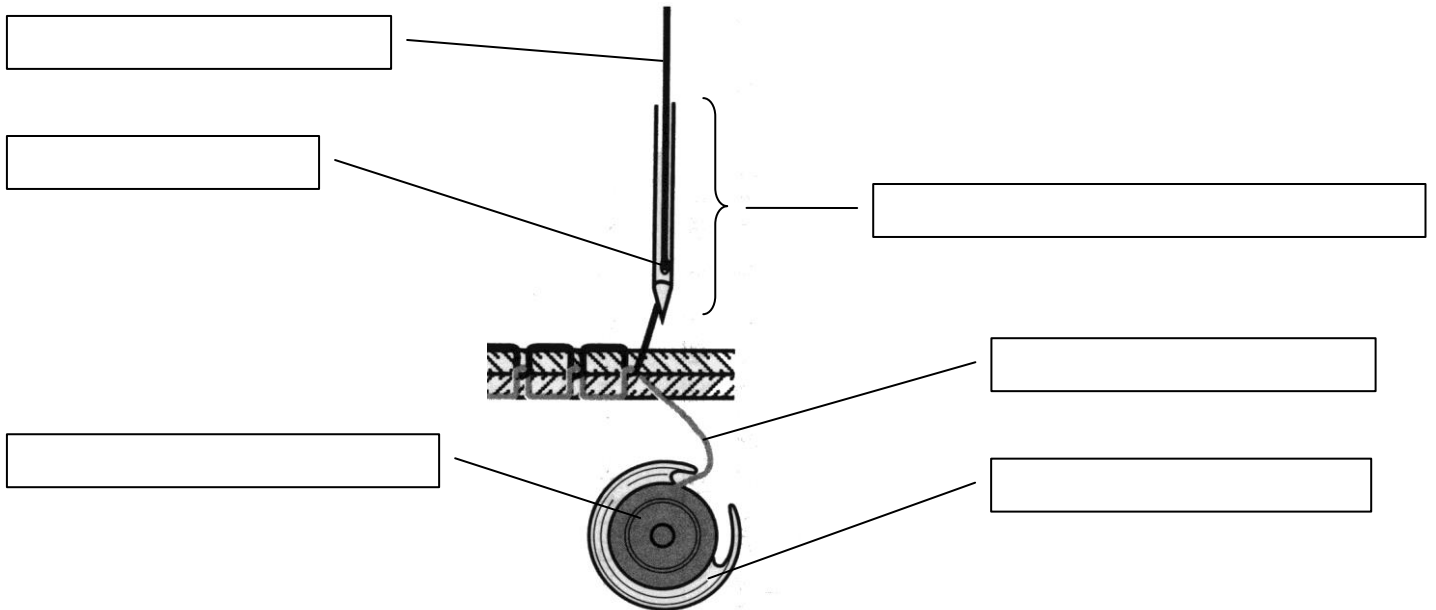
1. **Zeichne wie die Fäden zwischen den beiden Stofflagen beim Nähen mit der Nähmaschine verlaufen.**

Verwende dabei für Ober- und Unterfäden unterschiedliche Farben!



Ober- und Unterfäden bilden eine _____ (NCERSHVLGUGNI)

2. **Benenne diese für die Stichbildung bei der Nähmaschine wichtigen Teile.**



Greifer

Spule

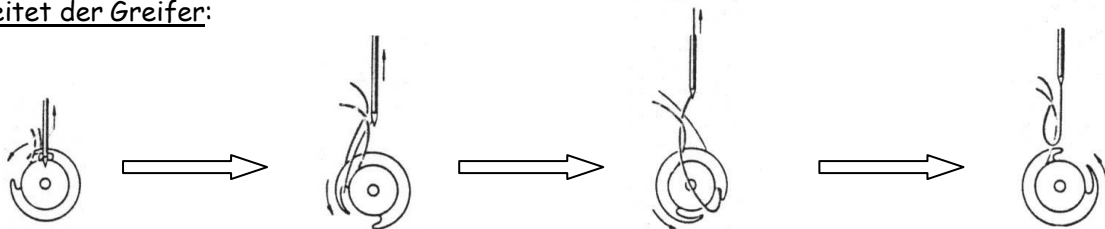
Oberfaden

Unterfaden

Nadelöhr

Nähmaschinennadel

So arbeitet der Greifer:



Um die Zeichnungen besser zu verstehen, kennzeichne Ober- und Unterfäden in unterschiedlichen Farben!